



**T.C. GENÇLİK VE SPOR  
BAKANLIĞI**



**ANADOLU ÜNİVERSİTESİ  
REKTÖRLÜĞÜ**

**T.C. GENÇLİK VE SPOR BAKANLIĞI  
2026 BAHAR DÖNEMİ  
ANTRENÖR TEMEL EĞİTİMİ SINAVI  
YENİ KAYIT / KAYIT YENİLEME**

**İNTERNET BAŞVURU KILAVUZU**

1. GENEL BİLGİ
2. YENİ ÜYELİK / GİRİŞ İŞLEMLERİ
3. BAŞVURU İŞLEMLERİ
  - 3.1 Kimlik Bilgileri
  - 3.2 İletişim Bilgileri
4. BAŞVURU SÜRECİ
5. ENGEL SAĞLIK DURUMU
6. ŞİFREMİ UNUTTUM

## 1. GENEL BİLGİ

---

Sınav başvuru sürecinde adayların izlemesi gereken bilgiler bu kılavuzda açıklanmıştır. Sınav başvurusu yapacak tüm adayların, bu kılavuzda yer alan adımları izleyerek sisteme üye olmaları ve kılavuzda yer alan başvuru adımlarını tamamlamaları gerekmektedir. Kayıt işlemlerine başlamadan önce kılavuzu okumanız, başvuru sürecindeki adımları gerçekleştirirken size kolaylık sağlayacaktır.

## 2. YENİ ÜYELİK / GİRİŞ İŞLEMLERİ

---

<https://sinavbasvuru.anadolu.edu.tr> sayfasında üyeliği olan adaylar, sisteme üye oldukları e-posta adresi ve kişisel şifreleri ile sisteme giriş yapabilirler. Sisteme ilk defa giriş yapan adayların öncelikle “Kayıt Ol” butonuna basarak üye olmaları gerekmektedir.

Kayıt olma işlemi **2 aşamadan** oluşmaktadır. Birinci aşamada kayıt isteği bulunma, ikinci aşama ise kişisel bilgilerin girilerek sisteme üyeliğin gerçekleştirilmesidir.

BAŞVURU SİSTEMİ

Eposta Adresinizi Yazınız

Şifrenizi Giriniz

Beni hatırla

Giriş Yap

Kayıt Ol

Şifremi unuttum

E-Posta Adresimi Unuttum

**Not:** Sistem üzerinden yapılacak bilgilendirmelerde, sisteme kayıt olduğunuz e-posta adresiniz kullanılacağından dolayı, kayıt için kullandığınız e-posta adresinizin kendinize ait ve sürekli kullandığınız bir hesap olmasını özen gösteriniz.



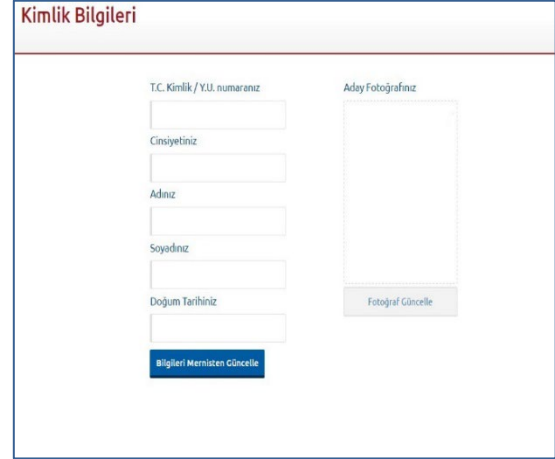
### 3. BAŞVURU İŞLEMLERİ

Başvuru sayfasına giriş yaptığınızda **Kimlik Bilgileri, İletişim Bilgileri, Eğitim Bilgileri** linkleri listelenmektedir.

#### 3.1 Kimlik Bilgileri

Kimlik Bilgileri bölümü, nüfus bilgilerinizin gösterildiği ve aday fotoğrafınızın yüklendiği bölümdür.

T.C. Kimlik Numarasına sahip adayların bilgileri, nüfus idaresinden çekildiği için bu bölümde güncelleme yapamamaktadır. Soyadı değişikliği gibi, nüfus bilgilerinde değişiklik olan adaylar “**Bilgilerimi Mernisten Güncelle**” butonuna basarak bilgilerini güncelleyebilirler.

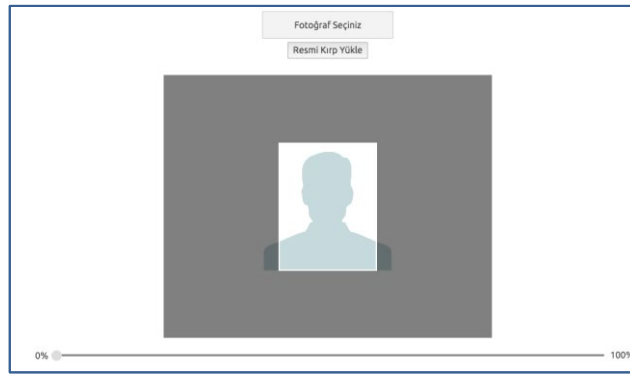


Başvuru fotoğrafınızı sisteme yüklemek için **Fotoğraf Seçiniz** butonuna basınız.

**Not :** Başvuru esnasında, son 6 (altı) ay içerisinde çekilmiş bir vesikalık fotoğrafın sisteme yüklenmesi gerekmektedir. Söz konusu fotoğrafın, adayın kolaylıkla tanınmasını sağlayacak şekilde cepheden ve yüzü açık olarak çekilmiş olması gerekmektedir. Sınav günü tanınmada önemli rol oynayacak, fotoğraftaki saç, bıyık, makyaj gibi görünüm özelliklerinde bir değişiklik bulunmamalıdır. Sınav günü sınav görevlilerinin, adayın fotoğrafından kimliğini belirlemede güçlük çektiği takdirde adayı sınava almayabileceği veya sınavının geçersiz sayılabileceği göz önünde bulundurulmalıdır.

Açılan paneldeki Fotoğraf Seçiniz butonuna basarak bilgisayarınızdan yüzünüzün tam görüneceği vesikalık fotoğrafınızı seçiniz.

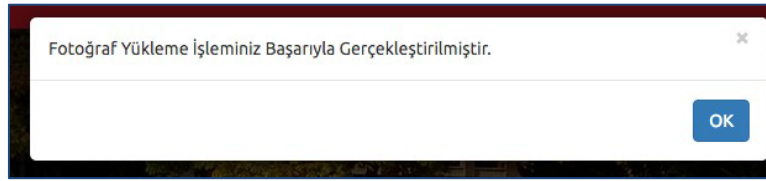
Ekranın orta tarafında yer alan beyaz dikdörtgen alan, fotoğrafınızın kesilerek kayıt edileceği alanı göstermektedir. Fare yardımı ile resminizi sağa, sola kaydırıp, resmin altında yer alan yakınlaştırma çubuğu ile resminizi büyültüp küçültebilirsiniz. Yüzünüzün tam olarak görülebilecek şekilde resmi ayarladıktan sonra **Resmi Kırp Yükle** butonuna basarak seçiniz.



Kırpıtığınız fotoğrafta yüzünüz net olarak belirgin değilse, sistem yüklediğiniz fotoğrafı kabul etmeyecektir ve aşağıdaki gibi bir uyarı verecektir. Bu durumda fotoğrafınızdaki seçilen alanı yeniden ayarlayınız veya yeni bir fotoğraf seçimi yaparak işlemi tekrarlayınız.

Lütfen yüzünüzün net olarak görülebildiği bir fotoğraf yükleyiniz..

Fotoğrafınız başarıyla yüklediğinde aşağıdaki mesaj görünecektir.



### 3.2 İletişim Bilgileri

İletişim bilgileri giriş paneli **e-posta Bilgi Güncelleme**, **Telefon Bilgileri Güncelleme** ve **Adres Bilgileri Güncelleme** olarak 3 bölümden oluşmaktadır. Güncellemek istediğiniz bölümün yanında yer alan **mavi renkli butonları** bastığınızda düzenleme paneli açılacaktır. Açılan panel üzerinden bilgilerinizi girerek panelin altında yer alan Kaydet butonlarına basarak bilgilerinizi sisteme girebilirsiniz.

E-posta Adresiniz	E-posta Bilgimi Güncelle
<input type="text"/>	
-----	
Telefon Bilgileri	Telefon Bilgilerimi Güncelle
Cep Telefonu	<input type="text"/>
Ev Telefonu	<input type="text"/>
İş Telefonu	<input type="text"/>
-----	
Adres Bilgileri	Adres Bilgilerimi Güncelle
Ülke	<input type="text"/>
İl	<input type="text"/>
İlçe	<input type="text"/>

## 4. BAŞVURU SÜRECİ

**Başvurular** linkine tıkladığınız da "**Yeni Başvuru Yap**", "**Devam Eden Başvurularım**" ve "**Tamamlanan Başvurularım**" butonlarını göreceksiniz.

**Başvurusu Açık Sınavlar** sekmesinden '**2026 Bahar Dönemi Antrenör Temel Eğitimi e-Sertifika Programları Sınavı (YENİ KAYIT) (19.04.2026)**' veya '**2026 Bahar Dönemi Antrenör Temel Eğitimi e-Sertifika Programları Sınavı (KAYIT YENİLEME) (19.04.2026)**' seçimi yaparak **Başvuru Yap** butonuna basınız.

**12-23 Ocak 2026 tarihleri arasında e-Devlet Kapısı-GSB-Spor Bilgi Sistemi üzerinden başvuru işlemlerini tamamlayan adayların ilgili sınava girme hakkı vardır. Bakanlık başvurusunu tamamlamayan adaylar "Yetkiniz bulunmamaktadır" uyarısı alacaktır.**

Başvuruya Açık Sınavlar / Programlar

<input type="radio"/>	2026 Bahar Dönemi Antrenör Temel Eğitimi e-Sertifika Programları Sınavı (YENİ KAYIT) (19.04.2026)	Başvuru Yapılmamış
<input type="radio"/>	2026 Bahar Dönemi Antrenör Temel Eğitimi e-Sertifika Programları Sınavı (KAYIT YENİLEME) (19.04.2026)	Başvuru Yapılmamış

Başvuru Yap

Başvuru süreci **5 adımdan** oluşmaktadır. Başvurunuzun geçerli olabilmesi için tüm adımların tamamlanması gerekmektedir.

### 1. Adım Başvuru Yapılacak Alan

Başvuru sayfasının ilk adımı, başvuru yapılacak alan seçiminin yapıldığı bölümdür. Sınava girmeniz gereken Alan / Bölüm listelenecektir. Seçiminizi yapınız ve **Sonraki** butonuna tıklayarak bir sonraki adıma geçiniz.

1/5

1. Adım 2. Adım 3. Adım 4. Adım 5. Özet

Alan / Bölüm Seçimi

✓ Antrenör Temel Eğitimi Sınavı 1. Kademe

1	✓ 1. Kademe - Psiko-Sosyal Alanlar Modülü
2	✓ 1. Kademe - Spor ve Sağlık Bilimleri Modülü
3	✓ 1. Kademe - Spor Yönetimi Modülü
4	✓ 1. Kademe - Sporda Öğrenme ve Öğretme Modülü
5	✓ 1. Kademe - Hareket ve Antrenman Bilimleri Modülü

Sonraki

## 2. Adım Kimlik Bilgileri

Kişisel bilgilerinizin gösterildiği bölümdür. Bilgilerinizde bir hata varsa Kimlik Bilgileri linkinden güncelleme yapabilirsiniz. Bilgilerinizde bir değişiklik yoksa bir sonraki aşamaya ilerleyiniz.

Kimlik Bilgileriniz

T.C. Kimlik / Y.U. numaranız

Adınız

Soyadınız

Doğum Tarihiniz

Kimlik Bilgilerini Güncelle

Sonraki

## 3. Adım İletişim Bilgileri

İletişim bilgilerinizin gösterildiği bölümdür. Bilgilerinizi kontrol ederek bir sonraki adıma geçiniz. Bilgilerinizde düzenlemeyi İletişim Bilgileri linkinden yapabilirsiniz.

## 4. Adım Sınav Merkezi

Sınav merkezi seçim panelidir. Sınava girmek istediğiniz sınav merkezini seçip sonraki adıma geçiniz.

## 5. Adım Özet

Özet adımında başvuru aşamasında girdiğiniz tüm bilgiler özet şeklinde listelenmektedir. Tüm bilgilerinizi tekrar kontrol ediniz. Bilgileriniz doğru ise sayfanın altında yer alan **BAŞVURUYU KAYDET** butonuna basarak başvuru bilgilerinizi onaylayınız.

1- Başvurunuz henüz tamamlanmamıştır. Bilgilerinizi kontrol ettikten sonra, bu sayfanın en altında yer alan "**Başvuruyu Kaydet**" butonuna tıklayarak başvurunuzu kaydediniz ve sonraki aşamaya geçiniz. Bilgilerinizde değişiklik yapmak isterseniz "**İptal Et**" butonuna tıklayınız.

2- Başvurunuzu kaydettikten sonra bilgilerinizde herhangi değişiklik yapamazsınız.

İptal Et

Başvuruyu Kaydet

**Başvuruyu Kaydet** butonuna bastığınızda başvuru süreci tamamlanmış olmaktadır. Bu durumda aşağıdaki resimde görüldüğü aday bilgileri sayfası üzerinde "Başvuru İşleminiz Başarıyla Tamamlanmıştır" şeklinde bir uyarı yer alacaktır.

Başvuru İşleminiz Başarıyla Tamamlanmıştır

Sınav başvuru sürecini tamamladığınız başvurunuz, Tamamlanan Başvurularım başlığı altında listelenecektir.

## 5. SAĞLIK DURUMU/ENGEL BİLGİ FORMU

Sürekli/geçici engeli veya sağlık sorunu olan adaylar, bu kılavuzun son sayfasında yer alan Ek-1 “Sağlık Durumu / Engel Bilgi Formu” nu doldurup ıslak imzalı şekilde, üniversite veya devlet hastanesinden alacakları (adayın engel/sağlık durumunu, kullanması gereken özel araç/gereci vb. açıkça belirten) sağlık raporunun onaylı bir örneği ve yazacakları dilekçeleriyle birlikte sınav başvuru süresi içinde (sınav başvuru süresi tamamlandıktan sonra sürekli/geçici engeli veya sağlık sorunu oluşan adaylar ise rapor tarihinden sonraki iki gün içinde, sınav tarihinden 3 gün öncesine kadar) söz konusu formun üzerinde belirtilen adrese ulaştırmalıdır. Belirtilen adrese herhangi bir sebeple zamanında ulaşmayan evrak dikkate alınmayacaktır. Söz konusu adaylar, yetkililerce yapılan değerlendirme neticesinde uygun görülen şekilde sınava alınacaklardır.

## 6. ŞİFREMİ UNUTTUM

Sistemde kayıtlı olan şifrenizi unuttuğunuz da “ **Şifremi Unuttum** ” butonuna tıklayınız.

“**Şifremi unuttum**” butonuna bastığınızda aşağıdaki gibi bir form açılacaktır.



Sisteme kayıt esnasında kullanmış olduğunuz e-posta adresinizi yazarak “**Şifre Sıfırlama Maili Gönder**” butonuna tıklayabilirsiniz. e-posta adresinize gelen şifre sıfırlama linkine tıklayınız. Açılan sayfada istenilen bilgileri doldurarak yeni şifrenizi oluşturabilirsiniz.

**Sınav başvuru sürecinizde yaşanacak teknik sorunlar için aşağıdaki iletişim kanallarından yardım alabilirsiniz.**

**E-posta :** [sinavdestek@anadolu.edu.tr](mailto:sinavdestek@anadolu.edu.tr)

**Tel :** 0 222 335 0580 / 2286 (Mesai Saatleri 08:30-12:00 13:00-17:30)

**Ek-1: Sağlık Durumu / Engel Bilgi Formu****T.C. GENÇLİK VE SPOR BAKANLIĞI  
ANTRENÖR TEMEL EĞİTİM SINAVI (19.04.2026)**

Aday Bilgileri			
T.C. Kimlik / YU No.	<input type="text"/>	Tarih	<input type="text"/>
Adı Soyadı	<input type="text"/>	İmza	<input type="text"/>
Bu formdaki bilgilerin doğruluğunu ve yapılan değerlendirme neticesinde yetkililerce uygun görülen şekilde sınava girmeyi kabul ediyorum.			

**Engel/Sağlık Durumuna İlişkin Bilgiler**

Sürekli/Geçici Engel veya Sağlık Problemi			
<input type="checkbox"/>	Tüm Vücut Fonksiyon Kaybı	<input type="checkbox"/>	Ürogenital Sistem
<input type="checkbox"/>	Ortopedik / Kas İskelet Sistemi	<input type="checkbox"/>	Özgül / Özel Öğrenme Güçlüğü
<input type="checkbox"/>	Görme	<input type="checkbox"/>	Onkolojik Hastalıklar
<input type="checkbox"/>	Destekle Yürüyor	<input type="checkbox"/>	Otizm
<input type="checkbox"/>	CP Hastası	<input type="checkbox"/>	Obezite
<input type="checkbox"/>	Zihinsel, Ruhsal, Davranış Bozuklukları	<input type="checkbox"/>	Hamile
<input type="checkbox"/>	Yaygın Gelişimsel Bozukluk	<input type="checkbox"/>	Diğer:

**Sınav Uygulamasına İlişkin Bilgiler**

Soru Kitapçığı Okuma Durumu		Cevap Kâğıdı İşaretleme Durumu		Sınav Salonu Tercihi	
<input type="checkbox"/>	Okuyucu talep ediyorum.	<input type="checkbox"/>	İşaretleme yapabiliyim.	<input type="checkbox"/>	Toplu salonda sınava girmek istiyorum.
<input type="checkbox"/>	Büyük puntolu kitapçık talep ediyorum.	<input type="checkbox"/>	İşaretleyici talep ediyorum.	<input type="checkbox"/>	Tek başıma, ayrı salonda sınava girmek istiyorum.
<input type="checkbox"/>	Normal boyutta kitapçık talep ediyorum.	<b>Sınav Salonuna Erişim Durumu</b>			
		<input type="checkbox"/>	Merdiven çıkabiliyim.		
		<input type="checkbox"/>	Merdiven çıkamam.		
		<input type="checkbox"/>	Tekerlekli sandalye kullanıyorum.		

**Özel Araç/Gereç Kullanma Talebi**

<input type="checkbox"/>	Yürüteç	<input type="checkbox"/>	Enjektör / Şırınga	<input type="checkbox"/>	İlaç
<input type="checkbox"/>	Baston, Koltuk Değneği	<input type="checkbox"/>	Şeker Ölçüm Cihazı	<input type="checkbox"/>	İnsülin İğnesi / Kalem / Pompası
<input type="checkbox"/>	İnsülin Pompası	<input type="checkbox"/>	Diren, Kateter	<input type="checkbox"/>	Göz Damlası
<input type="checkbox"/>	İşitme Cihazı	<input type="checkbox"/>	Boyunluk	<input type="checkbox"/>	Sonda
<input type="checkbox"/>	Protez	<input type="checkbox"/>	Maske	<input type="checkbox"/>	Oturma Simidi
<input type="checkbox"/>	Elektronik Büyüteç	<input type="checkbox"/>	Dizlik	<input type="checkbox"/>	Destek Malzemesi (Yükseltici Materyal)
<input type="checkbox"/>	Kalp Pili	<input type="checkbox"/>	Hasta Bezi	<input type="checkbox"/>	Eldiven / Havlu / Peçete / Bez
<input type="checkbox"/>	Kâğıt Torba	<input type="checkbox"/>	Korse	<input type="checkbox"/>	Astım İlacı / Spreyi / Pompası
<input type="checkbox"/>	Ek Gıda (Paketli)	<input type="checkbox"/>	Bandaj / Sargı	<input type="checkbox"/>	Diğer (Dilekçede açıklanmalıdır)

**Gönderim Adresi: Anadolu Üniversitesi Rektörlüğü Yunus Emre Kampüsü / ESKİŞEHİR**